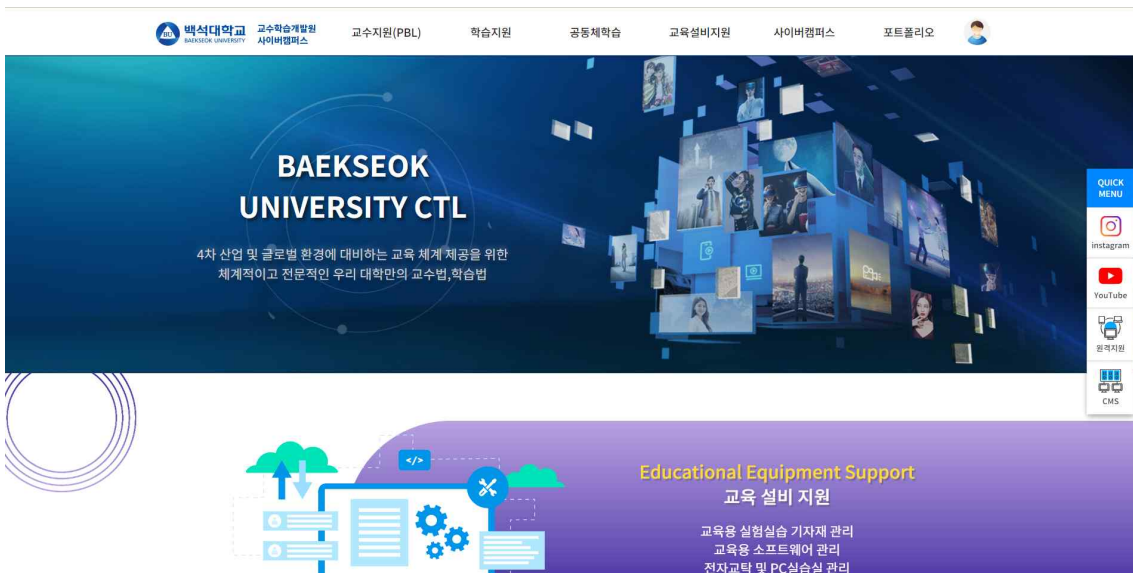


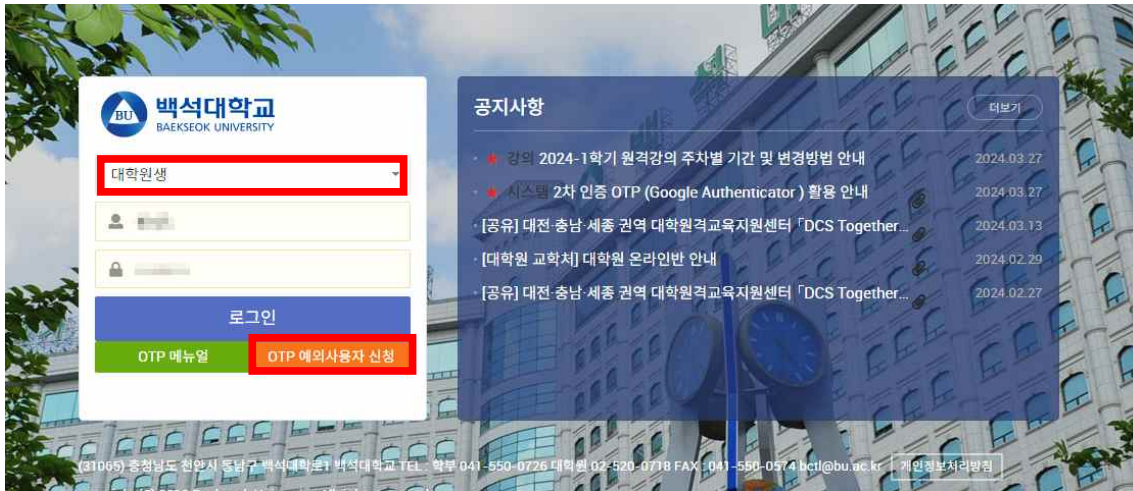
사이버캠퍼스 OTP 예외신청 안내



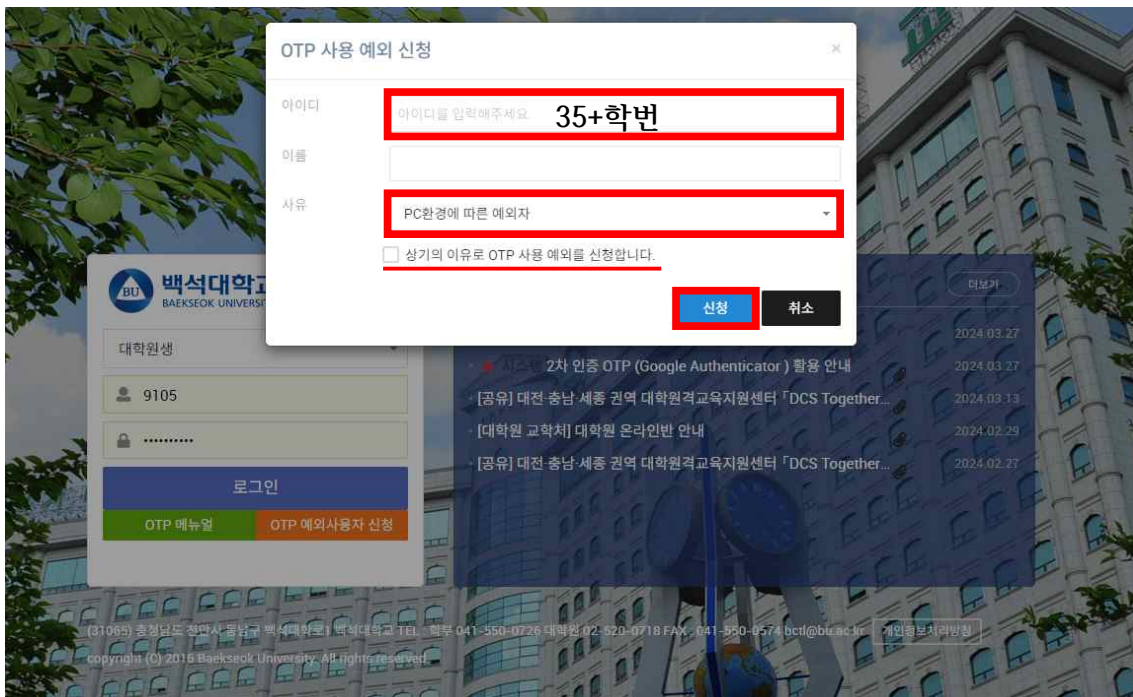
1. 사이버캠퍼스 홈 화면으로 이동해주세요.
2. 사이버캠퍼스 홈 화면에서 **하단** **끝으로 스크롤**을 내주세요.



1. **우측 하단**에 사이버캠퍼스를 클릭해주세요.



1. 해당 화면이 나오면 '로그인'박스 우측 하단의 주황색 'OTP 예외사용자 신청'을 클릭해주세요.



1. OTP 예외사용자 신청을 클릭하시면 해당 창이 열립니다.
2. 해당 창에 아이디는 '35+학번'을 입력해주시던 뒤 이름을 입력해주세요.
3. 사유는 "PC환경에 따른 예외자"를 선택해주시면 됩니다.
4. 마지막으로 네모 체크 박스에 체크를 해주신 후 신청해주시면 됩니다.